

## Ultrazukový odpudzovač psov Bentech Z33

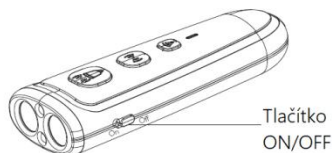
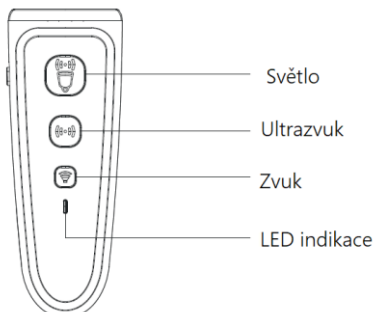
### Obsah balenia:

1x odpudzovač, 1x USB kábel, 1x pútko na ruku, 1x návod

### Upozornenie

- Nepoužívajte zariadenie na provokovanie psov.
- Zariadenie nie je hračka. Majte ho mimo dosahu detí.
- **Zariadenie nie je vodotesné.** Na poškodenie vodou sa záruka nevzťahuje.
- **Zariadenie používajte iba na psy staršie ako 6 mesiacov.**
- Používajte len na jedného psa. V miestnosti alebo vonku by nemal byť v dosahu iný pes.
- Neprikladajte zariadenie k uchu psa.
- Funkcia výcviku je náročná na batériu.
- Pri výcviku dbajte na reakcie psa.
- Pri častom používaní si môžu niektorí psi na zvuk zvyknúť a zariadenie prestať vnímať.
- Ak zariadenie prestane fungovať, vymeňte batériu.
- Za používanie zariadenia je plne zodpovedný majiteľ psa. Daný produkt používajte po porade s veterinárom.
- **Zariadenie nabíjajte iba 5V/1A adaptérom.** V opačnom prípade dôjde k poškodeniu batérie. Na toto poškodenie sa záruka nevzťahuje.
- Zariadenie odporúčame nabíjať až po vybití batérie.
- Odporúčame nabíjať minimálne 1x za 6 mesiacov v prípade, že zariadenie nebudete dlhodobo využívať.

### Popis produktu



### O produkte

Zariadenie pracuje v 3 módoch.

#### 1. Mód zvukového signálu

Zariadenie vydáva zvukový signál pri stlačení tlačidla „Zvuk“.

#### 2. Mód ultrazvuku

Zariadenie pri stlačení tlačidla „Ultrazvuk“ vydáva ultrazvuk.

Maximálne po dobu 7-8 sekúnd. Pri vysielaní ultrazvuku zariadenie vibruje.

#### 3. Mód svetla a ultrazvuku

Zariadenie vydáva ultrazvuk + bliká svetlo po tlačidla "Svetlo". Maximálne po dobu 7-8 sekúnd. Pri vysielaní ultrazvuku zariadenie vibruje.

Pomocou tlačidla **ON/OFF** zapnete a vypnete zariadenie.

#### LED indikácia

Keď je zariadenie v prevádzke, svieti kontrolka zeleno. Pokiaľ je batéria vybitá, rozsvieti sa červená LED dióda pri stlačení akéhokoľvek tlačidla.

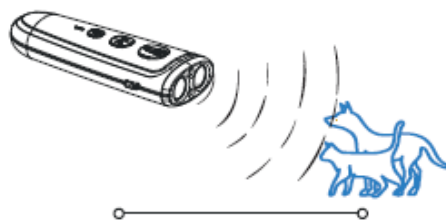
#### Výcvik psov

##### Krok 1

Uistite sa, že je pes vo vzdialenosti do 5 metrov. Potom zariadenie zapnete tlačidlom ON/OFF. V prípade, že LED dióda bliká zeleno, tak je zariadenie pripravené na použitie.

##### Krok 2

Odporúčame začať so zvukovým upozornením. Pokiaľ sa nedostaví žiadny efekt, tak pokračujte na mód ultrazvuk av poslednom rade na mód svetlo s ultrazvukom. Vždy pri stlačení tlačidla je nutné zariadením mieriť priamo na psa. Jednotlivé módy môžete opakovať v prípade, že sa nedostaví očakávaný výsledok.



#### Technické parametre

Maximálny dosah: 5 metrov

Kapacita batérie: 1000 mAh

Rozmery: 12 x 4,3 x 1,8 cm

#### DOVOZCA:

Czech Partners Group sro  
Hartigova 1206/87130 00 Praha 3  
[info@ishop.cz](mailto:info@ishop.cz), +420 222 310 006

#### VYHLÁSENIE O ZHODE:

Výrobok je v súlade s požiadavkami a náležitosťami smerníc EÚ a je opatrený značkou CE. Všetka potrebná dokumentácia je k dispozícii na vyžiadanie u dovozcu.

#### LIKVIDÁCIA VÝROBKU:

Tento výrobok nepatrí do bežného domového odpadu. Po skončení životnosti ho odovzdajte do kontajnera na elektrozariadení alebo na zbernom mieste, viď [www.asekol.sk](http://www.asekol.sk).

